

PARiS

Office du Tourisme
et des Congrès

Guide d'accessibilité

Hôtel Eiffel Blomet

Bonjour, vous vous apprêtez à parcourir le guide d'accès de l'établissement : « Hôtel Eiffel Blomet ».

**Ce document rassemble toutes les pratiques de cet établissement pour favoriser l'accueil des
personnes à besoins spécifiques**

Extérieurs

— Parking

Parking adapté à proximité :

- Sur la voirie : Oui (14)
- Parking privé : Non
- Parking public souterrain : Oui (7)

Nombre de places à proximité : 21

Distance : 10 m

Signalisation des places : Oui

Dépose minute : Oui

— Problèmes d'accès

Problèmes d'accès possibles : Pas de problèmes spécifiques



Image d'illustration

Extérieurs

— Entrée

Type d'entrée : Plusieurs marches / Escalier pour entrer. Une entrée secondaire compense cet obstacle.

Entrée surveillée : Non

Entrée visible depuis la porte : Oui

— Porte

Type de porte : Porte automatique

La porte dispose d'un dispositif d'appel : Non

Intérieurs

— Intérieurs

Largeur du couloir le plus étroit : 81 cm

Largeur de la porte la plus étroite : 88 cm



Image d'illustration

Intérieurs

— Accueil

L'accueil est équipé d'une Boucle à Induction Magnétique : Non

Hauteur de l'accueil : 107 cm

Partie évidée sous l'accueil : Oui

La réservation est possible par :

- SMS : Non
- Acceo : Non
- Email : Oui

Les animaux de compagnie sont acceptés : Non

— Parois vitrées

Les parois vitrées si elles existent sont signalisées :

Éléments contrastés à 1,60m du sol



Image d'illustration

Intérieurs

— Services

Wifi gratuit : Oui

Service de bagagerie : Oui

Livraison de matériel médical : Oui

**Mise à disposition d'une liste de professionnels
de la puériculture :** Non

**Mise à disposition d'une liste de professionnels
médicaux et paramédicaux :** Oui

Accès à un réfrigérateur sécurisé: Oui

— Personnel

Le personnel est sensibilisé : Oui

Le personnel est formé : Non

Au moins un membre du personnel parle la LSF : Non



Image d'illustration

Intérieurs

— Toilettes

Présence de toilettes à proximité de l'accueil : Oui

Ces toilettes sont accessibles : Oui

Aire de rotation : Oui

Barre d'appui : Coudée

Hauteur ajustable : Non

Couleur contrastée : Oui

Table à Langer : Oui

Hauteur du lavabo : 79 cm

Partie évidée sous le lavabo : Oui

Lavabo en angle : Non



Image d'illustration

Intérieurs

— Signalétique

Homogène : Oui

Lisible : Non

Simple à comprendre : Oui

Associée à des pictogrammes : Non

Doublée en braille : Non

Maquette en relief : Non

Plan en relief : Non

Plan en gros caractères : Non

Plan simplifié : Non

Plan comprenant des couleurs contrastées : Non



Image d'illustration

Intérieurs

— Escaliers

Présence d'escaliers dans l'établissement : Oui

Caractéristiques des escaliers :

- Bande podotactile : Oui
- Main courante continue : Oui
- Nez de marche contrastés : Non

— Ascenseur

Présence d'un ascenseur dans l'établissement : Oui

Hauteur du bouton le plus haut : 118 cm

Caractéristiques de l'ascenseur :

- Annonce : Annonce visuelle, Annonce sonore
- Boucle à Induction Magnétique : Non
- Main courante : Oui
- Touches : Touches en gros caractères, Touches en relief



Image d'illustration

Les chambres

— Handicap Auditif

Nombre de chambres adaptées : 87

Flash lumineux couplé à l'alarme incendie :

- Dans la chambre : Non
- Dans la salle de bain : Non
- Dans les toilettes : Non

Équipements disponibles dans la chambre :

- Téléphone avec son amplifié : Oui
- Réveil vibrant : Non
- Casque TV Haute Fréquence : Non
- Dispositif lumineux et vibrant : Non



Image d'illustration

Les chambres

— Handicap Visuel

Nombre de chambres adaptées : 0

Mobilier contrasté : Oui

Possibilité de gérer la lumière : Non

Documentation en caractères agrandis : Oui

Équipements disponibles dans la chambre :

- Lampe d'appoint : Non
- Lampe de poche : Non
- Serviettes aux couleurs contrastées : Non
- Loupe ou pierre grossissante : Non
- Téléphone adapté : Non
- Télécommande universelle : Non



Image d'illustration

Les chambres

— Handicap Intellectuel

Nombre de chambres communicantes : 12

— Familles

Nombre de chambres adaptées : 13

Équipements disponibles dans la chambre :

- Lit enfant / Chambre Triple : Oui
- Livrets / jeux de visite pour enfants : Oui
- Prêt de lit de bébé : Oui
- Chauffe biberon : Oui
- Table à langer : Oui
- Baignoire pour bébé : Non



Image d'illustration

Les chambres

— Seniors

Nombre de chambres adaptées : 15

Type de salle de bains : Douche avec receveur extra plat (3 cm),
Baignoire

Caractéristiques de la douche :

- Barre d'appui : Oui
- Siège de douche ou strapontin : Non



Image d'illustration

La chambre UFR

— La Chambre

Nombre de chambres adaptées : 4

Nom de la chambre adaptée : 214

**Nom des autres chambres adaptées sur le même modèle :
314, 414, 514**

Largeur de passage sur le côté du lit :

- A Droite : 150 cm
- A Gauche : 70 cm
- Devant : 101 cm

Lit ajustable en hauteur : Non

Va et vient à proximité immédiate de la tête de lit : Oui

Table à langer : Non



Image d'illustration

La chambre UFR

— Toilettes et Salle de bains

Aire de rotation : Oui

Barre d'appui : Coudée

Hauteur ajustable : Non

Couleur contrastée : Oui

Hauteur du lavabo: 85 cm

Partie évidée sous le lavabo : Oui

Lavabo en angle : Non

Type de salle de bains : Douche à l'italienne, Douche de plain-pied

Caractéristiques de la douche ou de la baignoire :

- Barre d'appui : Oui
- Siège de douche ou strapontin : Non
- Fauteuil de douche : Oui

Procédure pour garder le pommeau de douche à la hauteur la plus basse lors du ménage de la chambre : Oui



Image d'illustration

La salle de petit déjeuner

— La salle

Salle de petit déjeuner indépendante : Oui

Largeur des allées : 90 cm

Hauteur des tables : 74 cm

Espace calme : Non

Tables rondes : Oui

Petit déjeuner servi à table : Non

Petit déjeuner en self service : Oui

- Aide immédiate du personnel : Oui
- Aide au port des plateaux : Oui

Chaise haute : Oui

Couverts adaptés : Non



Image d'illustration

La salle de petit déjeuner

— La carte

Adaptée aux régimes alimentaires suivants :

- Végan : Oui
- Végétarien : Oui
- Sans gluten : Oui
- Sans lactose : Oui
- Pauvre en sodium : Non
- Pauvre en sucre : Non
- Casher : Non
- Halal : Non



Image d'illustration

La piscine

— Le vestiaire

Largeur du vestiaire : 88 cm

Hauteur patère : 128 cm

Aire de rotation : Oui

Barre d'appui : Oui

Zone d'assise : Non

Casier pour poussette : Non

Dépôt poussettes à l'accueil : Oui

— Le bassin

Accès facile au bord du bassin : Non

Présence d'un petit bassin : Non

Maître nageur : Non



Image d'illustration

La piscine

— Le bassin

Aides à l'accès au bassin :

- Elévateur Hydraulique : Non
- Rampe d'accès : Non
- Escalier avec barre de maintien : Non

— Les équipements

Chaise de piscine : Non

Fauteuil de piscine : Non

Ceinture de natation : Non

Planche de natation: Non

Frite de piscine : Non


Pull Buoy : Non

Brassards de piscine : Non

Ballon de piscine : Non



Chaise et Fauteuil de piscine



Ceinture et Planche de Natation

La Salle de Sport

— Les équipements

Machines de sport adaptées :

- Butterfly : Oui
- Développé Horizontal : Oui
- Presse à triceps : Oui
- Appareil de Rowing : Non

Coach sportif à disposition des utilisateurs : Non

Appareils d'électro stimulation : Non



Développé horizontal



Butterfly



Rowing



Presse à Triceps

Le spa

— Les prestations

Votre spa est équipé des espaces et soins suivants :

- Salle de soins (Massage)
- Sauna (Chaleur Sèche)
- Hammam (Bain de vapeur)

Les prestations sont :

- Accompagnées : Non
- Proposées en autonomie : Oui



Image d'illustration

Le spa

— Accueil

Les activités sont décrites et signalées :

- Avec des illustrations : Non
- De manière homogène par la signalétique : Non
- Avec les contre indications correspondantes : Oui
- Oralement par le personnel d'accueil : Oui
- Oralement par enregistreur : Non

— Le personnel

Est sensibilisé : Non

Est formé : Non

Est formé à la manipulation : Non

Porte un code vestimentaire : Oui

Porte un badge : Non



Image d'illustration

Le spa

— Les équipements à disposition

Vous mettez à disposition les services et équipements suivants :

- Boucle magnétique dans les différentes salles : Non
- Bandeau d'oreille anti-eau : Non
- Accueil de chien guide : Non
- Espace d'attente pour chien guide : Non
- Fauteuil roulant : Non
- Fauteuil de douche : Non
- Chaussettes/claquettes adaptées : Oui

— Intérieur

La largeur du couloir le plus étroit (en cm) est de : 113 cm

La largeur de la porte la plus étroite (en cm) est de : 86 cm

Les différents équipements proposés sont fermés à clé : Non



Image d'illustration

Le spa

— Le vestiaire

Largeur du vestiaire : 88 cm

Hauteur patère : 128 cm

Aire de rotation : Oui

Barre d'appui : Oui

Zone d'assise : Non

Casier pour poussette : Non

Dépôt poussettes à l'accueil : Oui

— Les douches

Type de douche : Douche de plain-pied

Caractéristiques de la douche ou de la baignoire :

- Barre d'appui : Oui
- Aire de rotation : Oui
- Siège de douche ou strapontin : Non
- Fauteuil de douche : Non




Image d'illustration

Salle de soins

— Massage

La salle de soins est équipée :

- D'un espace de manœuvre de 150 cm : Non
- D'un mobilier contrasté : Oui
- Hauteur minimale de la table de massage : 64 cm



Image d'illustration

Sauna

— Equipements

Le sauna dispose des équipements suivants :

- D'une banquette accessible : Oui
- D'un mobilier contrasté : Oui
- D'une douche adaptée à proximité : Oui

Les informations sont :

- Sont dispensées par le personnel : Oui
- Sont mises à disposition grâce à un affichage ou un document
 - En caractères agrandis : Non
 - En caractères contrastés : Non
 - En FALC : Non
 - Avec des illustrations : Non

Votre sauna dispose d'un système de contrôle de la durée d'utilisation : Non




Image d'illustration

Hammam

— Equipements

Le hammam dispose des équipements suivants :

- D'une banquette accessible : Non
- D'un mobilier contrasté : Oui
- D'une douche adaptée à proximité : Oui

Les informations sont :

- Sont dispensées par le personnel : Oui
- Sont mises à disposition grâce à un affichage ou un document :
 - En caractères agrandis : Non
 - En caractères contrastés : Non
 - En FALC : Non
 - Avec des illustrations : Non

Votre sauna dispose d'un système de contrôle de la durée d'utilisation : Non



Image d'illustration

Remerciements

Hôtel Eiffel Blomet

PARIS

Office du Tourisme
et des Congrès

Merci d'avoir consulté ce guide d'accessibilité, nous espérons que vous passerez un agréable séjour à Paris.

Mis à jour le 23/08/2023 à 08:36.